

**vtech**<sup>®</sup>

Návod na obsluhu

## Mojich 100 slovíček



Milí rodičia,  
všimli ste si niekedy, nádherného výrazu tváre Vášho dieťaťa keď spoznáva alebo objavuje nové veci? Sú to snáď tie najskvelejšie momenty, ktorými odmeňuje dieťa svojich rodičov. Práve pre tieto krásne chvíľky, vyvíja firma VTech s najväčšou starostlivosťou, hračky pre malé deti, dojčatá aj batolátá.

Tieto jedinečné interaktívne hračky priamo reagujú na to, čo deti robia prirodzene - hrajú si! Použitie inovatívnych technológií pri vývoji a výrobe týchto hračiek, umožňuje interaktívne reagovať na podnety dieťaťa, takže sa každá hra stáva zábavnou a jedinečnou. Učí deti, primerane k ich veku, pojmy ako sú prvé slová, čísla, tvary, farby alebo hudbu. Ešte dôležitejšie je, že VTech výukové hračky rozvíjajú duševné a fyzické schopnosti dieťaťa tým, že inšpirujú, pútajú aj učí.


Vo Vtech, vieme, že dieťa má schopnosť robiť veľké veci. To je dôvod, prečo sú všetky naše elektronické vzdelávacie hračky navrhnuté tak, aby pomáhali rozvoju detskej mysle a zároveň im umožnili rozvíjať ich ostatné zručnosti. Ďakujeme vám za dôveru, ktorú ste prejavili kúpou hračky VTech. Je nám veľkou ctou, že ste nám dali možnosť sa podieľať na učeníu a vývoji Vášho dieťaťa.

S úctou  
Vaši priatelia z VTech

Viac informácií o vzdelávacích hračkách VTech nájdete na  
**[www.vtech.sk](http://www.vtech.sk)**

# ÚVOD

Ďakujeme, že ste si zakúpili knihu Mojich 100 slovíčok od VTech®. Spoznajte sto slov v anglicko-slovenskej kombinácii s “malými školákmi” – opicou, korytnačkou a tigrom. Slovíčka sú v 12 kategóriách. Budujte slovnú zásobu pomocou spevu piesní a hrou so zábavnými zvukovými efektmi. Je to dôležitá zručnosť spojená s budúcim úspešným čítaním.



# OBSAH BALENIA

- **Kniha Mojich 100 slovíčok od spoločnosti VTech®**
- **Návod na obsluhu**

## **VAROVANIE:**

Všetky obalové materiály, ako sú pásky, plastové fólie, obaly, visačky a zámky, nie sú súčasťou tejto hračky a mali by byť pre bezpečnosť vášho dieťaťa odstránené.

**POZNÁMKA:** Prosím, schovajte si tento návod na obsluhu, pretože obsahuje dôležité informácie.

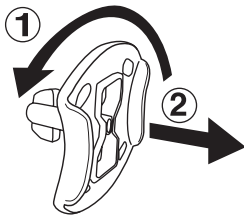
## **WARNING :**

All packing materials such as tape, plastic sheets, packaging locks, removable tags, cable ties and packaging screws are not part of this toy, and should be discarded for your child's safety.

**NOTE:** Please keep this user's manual as it contains important information.

## **Odomknite obalové zámky:**


- ① Otočte zámok o 90° proti smeru hodinových ručičiek.
- ② Vytiahnite zámky obalu.



# ZAČÍNÁME

## INŠTALÁCIA BATÉRIÍ

1. Uistite sa, že je zariadenie vypnuté.
2. Nájdite kryt batérie na zadnej strane knihy. Pomocou skrutkovača povoľte skrutku.
3. Nainštalujte 2 nové LR6 / AA batérie podľa schémy vo vnútri boxu na batérie. (Pre bezchybnú prevádzku sa odporúča použitie nových alkalických batérií).
4. Nasadte späť kryt batérie a utiahnite skrutku pre zabezpečenie krytu batérie.



## UPOZORNENIE PRE BATÉRIE

- Pre plný výkon používajte nové alkalické batérie.
- Používajte iba batérie rovnakého, alebo ekvivalentného typu, ako je odporúčané.
- Nemiešajte rôzne typy batérií: alkalické, štandardné (uhlík-zinkové), alebo nabíjacie alebo nové a použité batérie.
- Nepoužívajte poškodené batérie.
- Vložte batérie správnou polaritou.
- Neodpájajte svorky batérie.
- Vyberte vybité batérie z hračky.
- Vyberte batérie, keď prístroj dlhú dobu nepoužívate.
- Nevhadzujte batérie do ohňa.
- Nenabíjajte nenabíjacie batérie.
- Pred nabíjaním odstráňte nabíjacie batérie z hračky.
- Dobíjacie batérie sa môžu nabíjať iba pod dohľadom dospelých osoby.

## Likvidácia batérií a výrobkov

Prečiarknutý symbol popolnice na výrobkoch a batériách, alebo na ich obaloch, znamená, že nemôžu byť likvidované s komunálnym odpadom, pretože obsahujú látky, ktoré môžu byť škodlivé pre životné prostredie a ľudské zdravie.



Uvedené chemické značky Hg, Cd alebo Pb, udávajú, že batérie obsahujú väčšie množstvo než je určená hodnota ortuti (Hg), kadmia (Cd) alebo olova (Pb) stanovená smernicou pre batérie (2006/66 / ES).



Silný pruh pod znakom znamená, že výrobok bol uvedený na trh po 13. auguste 2005.

Pomáhajte chrániť životné prostredie tým, že k likvidácii vášho produktu alebo batérie pristupujete zodpovedne.

Pre viac informácií prosím navštívte:

[www.ekokom.cz](http://www.ekokom.cz),

[www.asekol.cz](http://www.asekol.cz),

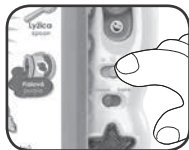
[www.asekol.sk](http://www.asekol.sk),

[www.recyclenow.com](http://www.recyclenow.com)

# VLASTNOSTI PRODUKTU

## 1. POSUVNÝ VYPÍNAČ ZAP / VYP / NASTAVENIE HLASITOSTI

Posunutím prepínača zap. / vyp. / hlasitosť, dôjde k zapnutiu prístroja. Zároveň týmto prepínačom môžete regulovať hlasitosť hračky.



## 2. TLAČIDLO HVIEZDA

Po stlačení tlačidla hviezda začujete dve piesne. Piesne budú spievať slovensky alebo anglicky, podľa zvoleného jazyka.



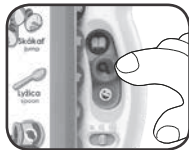
## 3. PREPÍNAČ PRE VOĽBU JAZYKA

Kniha Mojich 100 slovíčok je 100% dvoj-jazyčná. Presunutím kurzora zvolíte slovenčinu alebo angličtinu.



## 4. TLAČIDLO VÝBERU HERNÉHO REŽIMU

Posunutím okrúhleho tlačidla nahor alebo nadol si vyberte z troch herných režimov: slovná zásoba, objavy alebo zábavné zvuky.



## 5. AUTOMATICKÉ VYPNUTIE

Aby bola zachovaná životnosť batérií, hračka sa automaticky vypne, ak bude 30 sekúnd bez činnosti. Pre opätovnú aktiváciu otvorte knihu alebo zmeňte herný režim.



# ČINNOSTI

## 1. Režim slovnej zásoby

Prepnite tlačidlo herného režimu do režimu slovná zásoba. Stlačte obrázky na stránkach knihy, aby ste získali slovnú zásobu z rôznych tém: Domáce zvieratká, zvieratá, ovocie, jedlo, čas na jedenie, oblečenie, farby, moje telo, činnosti, vonku, dopravné prostriedky a protiklady.

## 2. Režim objavov

Posuňte prepínač režimov do strednej polohy pre režim objavov. Stlačte obrázky na stránkach knihy a budete počuť rôzne zábavné fakty a informácie k obrázku.

## 3. Režim zvukových efektov

Posuňte prepínač režimov do dolnej polohy. Stlačte obrázky na stránkach knihy a budete počuť hudbu a zvukové efekty.

## 4. Hudba

Tlačidlo hviezda je pre prehrávanie hudby. Môžete počuť pesničku Môj kamarát (v slovenčine alebo angličtine v závislosti na vybranom jazyku) alebo pesničku na oblúbené slová. Stlačte obrázky na stránkach knihy, aby ste počuli hudbu a zvukové efekty.

## 5. 100% dvojjazyčný

Pohybom prepínača zľava doprava si vaše dieťa hrá a učí sa buď v slovenčine alebo v angličtine.

# TEXT

## **Slovenská pieseň Môj kamarát:**

«Môj kamarát

učím sa poznávať,

aj sa trebárs smiať.

Učím sa rád. »

## **Pieseň na slovenské slová:**

«Moje obľúbené slová sú:

(Program vyberie 2 slová)

Tie mám rád! »

## **Anglická pieseň Learning Friends**

« Learning Friends,

We will share and play,

So much fun today.

We're Learning Friends ! »

## **Pieseň na anglické slová:**

« Some of my favourite words are :

(trois mots sont tirés au sort par le programme)

I love words ! »

# STAROSTLIVOSŤ A ÚDRŽBA

1. Udržujte hračku čistú utieraním vlhkú handričkú.
2. Udržujte hračku mimo priame slnečné žiarenie, zdroje tepla a vody.
3. Ak nebudete hračku dlhšiu dobu používať vyberte batérie.
4. Nepúšťajte hračku na tvrdý povrch, nevystavujte ju vlhkosti ani vode.
5. Loptu možno prať v ruke. Pred praním odstráňte z lopty elektronickú jednotku.

## RIEŠENIE PROBLÉMOV

Ak z nejakého dôvodu výrobok prestane fungovať postupujte prosím takto:

1. Prosím, vypnite prístroj.
2. Prerušte napájanie vybratím batérií.
3. Nechajte výrobok niekoľko málo minút oddýchnuť, potom vymeňte batérie.
4. Zapnite. Prístroj by mal teraz opäť fungovať.
5. V prípade, že výrobok stále nefunguje, vymeňte batérie za úplne novú sadu batérií.

## DÔLEŽITÉ UPOZORNENIE:

Vytváranie a rozvoj Vtech® výučbových produktov, je sprevádzané vysokou zodpovednosťou, a skutočnosťou, že Vtech® berie túto úlohu vážne. Snažíme sa, aby sme zistili čo najpresnejšie informácie, ktoré tvoria hodnotu výrobkov. K chybám však niekedy môže dôjsť. Je dôležité, aby ste vedeli, že stojíme za svojimi produktmi a odovzdali nám vaše názory na naše zákaznícke oddelenie.

Oddelenie služieb na 01235 546810 (z Veľkej Británie – anglicky), alebo 44 1235546810 (mimo Veľkú Britániu – anglicky) alebo +420 565 321 695 (pre ČR a SR).

**Pozrite si ďalšie  
VTECH hračky na  
[www.vtech.sk](http://www.vtech.sk)**

